





OZONO Empresa de Servicios Públicos S.A.S. E.S.P. NIT 900.961.867-6 VIGILADA POR LA SUPERINTENDENCIA DE SERVICIOS PÚBLICOS DOMICILIARIOS TARIFAS DE ACUEDUCTO Y ALCANTARILLADO									
Cumpliendo con la normatividad sectorial, informamos las tarifas que serán aplicadas a partir de los consumos del mes de septiembre del 2023 en nuestra área de prestación en el Municipio de Jumundi, Sector Ciudad Country, expresadas a \$ de julio de 2023.									
APS SECTOR CIUDAD COUNTRY ACUEDUCTO					APS SECTOR CIUDAD COUNTRY ALCANTARILLADO				
ESTRATO	Cargo Fijo (\$)	0-16 m3 (\$/m3)	> 16 m3 (\$/m3)	Subsidios	ESTRATO	Cargo Fijo (\$)	0-16 m3 (\$/m3)	> 16 m3 (\$/m3)	Subsidios
ESTRATO 1	\$ 10,485.09	\$ 1,146.08	\$ 2,292.16	-50%	ESTRATO 1	\$ 6,989.61	\$ 1,084.66	\$ 2,169.31	-50%
ESTRATO 2	\$ 10,485.09	\$ 1,948.34	\$ 2,292.16	-15%	ESTRATO 2	\$ 6,989.61	\$ 1,843.92	\$ 2,169.31	-15%
ESTRATO 3	\$ 10,485.09	\$ 2,062.95	\$ 2,292.16	-10%	ESTRATO 3	\$ 6,989.61	\$ 1,952.38	\$ 2,169.31	-10%
ESTRATO	Cargo Fijo (\$)	Consumo (\$/m3)		Aportes Solidarios	ESTRATO	Cargo Fijo (\$)	Vertimiento (\$/m3)		Aportes Solidarios
ESTRATO 4	\$ 10,485.09	\$ 2,292.16		0%	ESTRATO 4	\$ 6,989.61	\$ 2,169.31		0%
ESTRATO 5	\$ 15,727.63	\$ 3,438.25		50%	ESTRATO 5	\$ 10,484.41	\$ 3,253.97		50%
ESTRATO 6	\$ 16,776.14	\$ 3,667.46		60%	ESTRATO 6	\$ 11,183.38	\$ 3,470.90		60%
COMERCIAL	\$ 15,727.63	\$ 3,438.25		50%	COMERCIAL	\$ 10,484.41	\$ 3,253.97		50%
INDUSTRIAL	\$ 13,630.61	\$ 2,979.81		30%	INDUSTRIAL	\$ 9,086.49	\$ 2,820.11		30%
OFICIAL/ESPECIAL	\$ 10,485.09	\$ 2,292.16		0%	OFICIAL/ESPECIAL	\$ 6,989.61	\$ 2,169.31		0%
TEMPORAL	\$ 10,485.09	\$ 2,292.16		0%	TEMPORAL	\$ 6,989.61	\$ 2,169.31		0%
Costo Medio Unitario Tasa de Uso \$4.06/m3					Costo Medio Unitario Tasa Retributiva \$4.05/m3				
La presente se realiza, dando cumplimiento a lo expuesto en la ley 142 de 1994, Resolución CRA 151 de 2001, y demás normas concordantes, referentes a la actualización de tarifas por IPC. Los porcentajes de subsidios y contribuciones corresponden a los aprobados por el Concejo Municipal de Jumundi									

OZONO Empresa de Servicios Públicos S.A.S. E.S.P. NIT 900.961.867-6 VIGILADA POR LA SUPERINTENDENCIA DE SERVICIOS PÚBLICOS DOMICILIARIOS TARIFAS DE ACUEDUCTO									
Cumpliendo con la normatividad sectorial, informamos las tarifas que serán aplicadas a partir de los consumos del mes de septiembre del 2023 en nuestra área de prestación en el Municipio de Yumbo, Sector Guabinas, expresadas a \$ de julio de 2023.									
MUNICIPIO DE YUMBO APS SECTOR CIUDAD GUABINAS ACUEDUCTO									
ESTRATO	Cargo Fijo (\$)	0-16 m3 (\$/m3)	> 16 m3 (\$/m3)	Subsidios	ESTRATO	Cargo Fijo (\$)	0-16 m3 (\$/m3)	> 16 m3 (\$/m3)	Subsidios
ESTRATO 1	\$ 2,947.01	\$ 965.02	\$ 3,216.73	-70%	ESTRATO 1	\$ 5,894.02	\$ 1,930.04	\$ 3,216.73	-40%
ESTRATO 2	\$ 5,894.02	\$ 1,930.04	\$ 3,216.73	-40%	ESTRATO 3	\$ 8,349.85	\$ 2,734.22	\$ 3,216.73	-15%
ESTRATO	Cargo Fijo (\$)	Consumo (\$/m3)		Aportes Solidarios	ESTRATO	Cargo Fijo (\$)	Consumo (\$/m3)		Aportes Solidarios
ESTRATO 4	\$ 9,823.36	\$ 3,216.73		0%	ESTRATO 4	\$ 14,735.04	\$ 4,825.09		50%
ESTRATO 5	\$ 14,735.04	\$ 4,825.09		50%	ESTRATO 6	\$ 15,717.37	\$ 5,146.76		60%
ESTRATO 6	\$ 15,717.37	\$ 5,146.76		60%	COMERCIAL	\$ 14,735.04	\$ 4,825.09		50%
COMERCIAL	\$ 14,735.04	\$ 4,825.09		50%	INDUSTRIAL	\$ 12,770.37	\$ 4,181.74		30%
INDUSTRIAL	\$ 12,770.37	\$ 4,181.74		30%	OFICIAL/ESPECIAL	\$ 9,823.36	\$ 3,216.73		0%
OFICIAL/ESPECIAL	\$ 9,823.36	\$ 3,216.73		0%	TEMPORAL	\$ 9,823.36	\$ 3,216.73		0%
TEMPORAL	\$ 9,823.36	\$ 3,216.73		0%					
La presente se realiza, dando cumplimiento a lo expuesto en la ley 142 de 1994, Resolución CRA 151 de 2001, y demás normas concordantes, referentes a la actualización de tarifas por IPC. Los porcentajes de subsidios y contribuciones corresponden a los aprobados por el Concejo Municipal de Yumbo									

OZONO Empresa de Servicios Públicos S.A.S. E.S.P. NIT 900.961.867-6									
VIGILADA POR LA SUPERINTENDENCIA DE SERVICIOS PÚBLICOS DOMICILIARIOS TARIFAS DE ACUEDUCTO Y ALCANTARILLADO									
Cumpliendo con la normatividad sectorial, informamos las tarifas que serán aplicadas a partir de los consumos del mes de septiembre del 2023 en nuestra área de prestación en el Municipio de Palmira, Sector La Nueva Italia, expresadas a \$ de julio de 2023.									
MUNICIPIO DE PALMIRA									
APS SECTOR LA NUEVA ITALIA ACUEDUCTO					APS SECTOR LA NUEVA ITALIA ALCANTARILLADO				
ESTRATO	Cargo Fijo (\$)	0-13 m3 (\$/m3)	> 13 m3 (\$/m3)	Subsidios	ESTRATO	Cargo Fijo (\$)	0-13 m3 (\$/m3)	> 13 m3 (\$/m3)	Subsidios
ESTRATO 1	\$ 5,753.51	\$ 1,225.66	\$ 2,451.31	-50%	ESTRATO 1	\$ 3,687.00	\$ 831.00	\$ 1,662.00	-50%
ESTRATO 2	\$ 10,816.59	\$ 2,304.23	\$ 2,451.31	-6%	ESTRATO 2	\$ 6,931.56	\$ 1,562.28	\$ 1,662.00	-6%
ESTRATO 3	\$ 11,507.01	\$ 2,451.31	\$ 2,451.31	0%	ESTRATO 3	\$ 7,374.00	\$ 1,662.00	\$ 1,662.00	0%
ESTRATO	Cargo Fijo (\$)	Consumo (\$/m3)		Contribución	ESTRATO	Cargo Fijo (\$)	Vertimiento (\$/m3)		Contribución
ESTRATO 4	\$ 11,507.01	\$ 2,451.31		0%	ESTRATO 4	\$ 7,374.00	\$ 1,662.00		0%
ESTRATO 5	\$ 17,260.52	\$ 3,676.97		50%	ESTRATO 5	\$ 11,061.00	\$ 2,493.00		50%
ESTRATO 6	\$ 18,411.22	\$ 3,922.10		60%	ESTRATO 6	\$ 11,798.40	\$ 2,659.20		60%
COMERCIAL	\$ 17,260.52	\$ 3,676.97		50%	COMERCIAL	\$ 11,061.00	\$ 2,493.00		50%
INDUSTRIAL	\$ 14,959.11	\$ 3,186.70		30%	INDUSTRIAL	\$ 9,586.20	\$ 2,160.60		30%
OFICIAL/ESPECIAL	\$ 11,507.01	\$ 2,451.31		0%	OFICIAL/ESPECIAL	\$ 7,374.00	\$ 1,662.00		0%
Costo Medio Unitario Tasa de Uso \$0/m3					Costo Medio Unitario Tasa Retributiva \$0/m3				
La presente se realiza, dando cumplimiento a lo expuesto en la ley 142 de 1994, Resolución CRA 151 de 2001, y demás normas concordantes, referentes a la actualización de tarifas por IPC . Los porcentajes de subsidios y contribuciones corresponden a los aprobados por el Concejo Municipal de Palmira									

OZONO Empresa de Servicios Públicos S.A.S. E.S.P. NIT 900.961.867-6									
VIGILADA POR LA SUPERINTENDENCIA DE SERVICIOS PÚBLICOS DOMICILIARIOS TARIFAS DE ALCANTARILLADO									
Cumpliendo con la normatividad sectorial, informamos las tarifas que serán aplicadas a partir de los consumos del mes de septiembre del 2023 en nuestras áreas de prestación en la Ciudad de Cali, Sector Pance y Kachipay, expresadas a \$ de julio de 2023.									
MUNICIPIO DE CALI APS SECTOR PANCE ALCANTARILLADO					MUNICIPIO DE CALI APS SECTOR KACHIPAY ALCANTARILLADO				
ESTRATO	Cargo Fijo (\$)	Vertimiento 0-16 m3 (\$/m3)	Vertimiento > 16 m3 (\$/m3)	SUBSIDIOS	ESTRATO	Cargo Fijo (\$)	Vertimiento 0-16 m3 (\$/m3)	Vertimiento > 16 m3 (\$/m3)	SUBSIDIOS
ESTRATO 1	\$ 2,430.54	\$ 1,011.79	\$ 3,161.85	-68%	ESTRATO 1	\$ 2,430.54	\$ 837.15	\$ 2,616.10	-68%
ESTRATO 2	\$ 5,240.85	\$ 2,181.68	\$ 3,161.85	-31%	ESTRATO 2	\$ 5,240.85	\$ 1,805.11	\$ 2,616.10	-31%
ESTRATO 3	\$ 7,443.53	\$ 3,098.62	\$ 3,161.85	-2%	ESTRATO 3	\$ 7,443.53	\$ 2,563.78	\$ 2,616.10	-2%
ESTRATO	Cargo Fijo (\$)	Vertimiento (\$/m3)		Aportes Solidarios	ESTRATO	Cargo Fijo (\$)	Vertimiento (\$/m3)		Aportes Solidarios
ESTRATO 4	\$ 7,595.44	\$ 3,161.85		0%	ESTRATO 4	\$ 7,595.44	\$ 2,616.10		0%
ESTRATO 5	\$ 11,469.11	\$ 4,774.40		51%	ESTRATO 5	\$ 11,469.11	\$ 3,950.32		51%
ESTRATO 6	\$ 12,228.66	\$ 5,090.59		61%	ESTRATO 6	\$ 12,228.66	\$ 4,211.93		61%
COMERCIAL	\$ 11,545.07	\$ 4,806.02		52%	COMERCIAL	\$ 11,545.07	\$ 3,976.48		52%
INDUSTRIAL	\$ 10,025.98	\$ 4,173.65		32%	INDUSTRIAL	\$ 10,025.98	\$ 3,453.26		32%
OFICIAL/ESPECIAL	\$ 7,595.44	\$ 3,161.85		0%	OFICIAL/ESPECIAL	\$ 7,595.44	\$ 2,616.10		0%
Costo Medio Unitario Tasa Retributiva \$ 0 /m ³					Costo Medio Unitario Tasa Retributiva \$ 3,36 /m ³				
La presente se realiza, dando cumplimiento a lo expuesto en la ley 142 de 1994, Resolución CRA 151 de 2001, y demás normas concordantes, referentes a la actualización de tarifas por IPC . Los porcentajes de subsidios y contribuciones corresponden a los aprobados por el Concejo Municipal de Cali									